



Liberté - Égalité - Fraternité

RÉPUBLIQUE FRANÇAISE

PREFECTURE DU LOIRET

DIRECTION DÉPARTEMENTALE
DES TERRITOIRES

Subdivision Base aérienne de Bricy
rue du Bois d'Eau
45310 BRICY



CAP INGELEC

47, allée des Palanques - BP12
33127 SAINT JEAN D'ILLAC



**AGENCE PORTES
DE BRETAGNE**

Centre de RENNES
117, Avenue Gros-Malhon
35042 RENNES
Tel: 02.99.84.49.49



ARMÉE DE L'AIR

BASE AÉRIENNE 123

**BASE AÉRIENNE 123
ORLÉANS - BRICY
RENOVATION HAUTE TENSION**

A2

ELECTRICITE

PLAN

**ATELIER ENERGIE 48VCC POSTE Y32
(ANCIEN POSTE Y15)**

Ind.	Date	Sommaire des modifications	Dessinateur		Vérificateur		Approbateur	
A	28/06/10	Création document	DP	X	JNK	X	MS	X
B	05/10/10	Mise à jour suite schémas ENAG	JNK	X	JNK	X	MS	X
C	15/02/12	DOE	PXB	X	JNK	X	YMD	X

N° AFFAIRE

T.25974.1.01

N° PLAN : 10002-

3201

INDICE

C

ECHELLE

Visa Du Maître d'Oeuvre

NOM DU FICHIER : 10002-3201 Atelier Energie 48VCC Y32°C DOE.dwg

REFERENCE :

GENERALITES	<u>REGIME DE NEUTRE</u>	<input type="checkbox"/> TN	<input checked="" type="checkbox"/> TT	<input type="checkbox"/> IT	<input type="checkbox"/>
	<u>ORIGINE DE L'ARMOIRE</u>	CHARGEUR 48VCC A et B			
	<u>PROTECTION AMONT DE L'ARMOIRE</u>	-			
	<u>CABLE D'ALIMENTATION</u>	U1000 R2V 3G4?			
	<u>INTENSITE DE COURT CIRCUIT</u>	IK1 min :	IK1 max :	IK3 :	
	<u>CHUTE DE TENSION</u>	U% :			
<u>MATERIEL DE MARQUE</u>	SCHNEIDER				

CHOIX DE TABLEUX	<u>ARMOIRE POSEE AU SOL</u>	<input type="checkbox"/> CLASSE 2	<input type="checkbox"/> MONOBLOC	<input type="checkbox"/> COLONNE	<input checked="" type="checkbox"/> COFFRET
	<u>FORMES (CEI 439-1)</u>	<input checked="" type="checkbox"/> FORME 1			
		<input type="checkbox"/> FORME 2a	<input type="checkbox"/> FORME 2b		
		<input type="checkbox"/> FORME 3a	<input type="checkbox"/> FORME 3b		
		<input type="checkbox"/> FORME 4a	<input type="checkbox"/> FORME 4b		
	<u>DEGRES DE PROTECTION DE L'ENVELOPPE</u>	IP : IP30 mini COFFRET TYPE PLEXO			
<u>INDICE DE SERVICE</u>	IS : 211				

CONSTITUTION GENERALE DE L'ARMOIRE OU DU COFFRET	<u>EXTENSION FUTURE</u>	NON <input checked="" type="checkbox"/>	SI OUI <input type="checkbox"/>	<u>DROITE</u>	<input type="checkbox"/> GAUCHE <input type="checkbox"/>
	<u>FERMETURE AVANT</u>	<input type="checkbox"/> PORTE PLASTRONS	<input checked="" type="checkbox"/> PLASTRONS	<input type="checkbox"/> SANS PORTE		
		<input checked="" type="checkbox"/> PORTE TRANSPARENTE	<input type="checkbox"/> PORTE PLEINE	<input type="checkbox"/> CHASSIS		
	<u>FERMETURE ARRIERE</u>	NON <input checked="" type="checkbox"/>	SI OUI <input type="checkbox"/>	<u>AVEC FOND</u>	<input type="checkbox"/> PANNEAUX <input type="checkbox"/>
	<u>FERMETURE DES PORTES</u>	NON <input checked="" type="checkbox"/>	SI OUI <input type="checkbox"/>	<u>CLE</u>	<input type="checkbox"/> TRIANGLE <input type="checkbox"/>
	<u>CHARNIERES</u>	NON <input type="checkbox"/>	SI OUI <input type="checkbox"/>	<u>DROITE</u>	<input checked="" type="checkbox"/> GAUCHE <input type="checkbox"/>
	<u>SERRURE TYPE</u>	NON <input checked="" type="checkbox"/>	SI OUI <input type="checkbox"/>	<u>RONIS N°405</u>	<input type="checkbox"/>
	<u>COULEUR</u>	<input checked="" type="checkbox"/> STANDARD	<u>COULEUR (RAL) :</u>			
	<u>ARMOIRE AVEC SOCLE</u>	NON <input checked="" type="checkbox"/>	SI OUI HAUTEUR :			
	<u>VENTILATION HAUTE ET BASSE</u>	NON <input checked="" type="checkbox"/>	SI OUI <input type="checkbox"/>	<u>STATIQUE</u>	<input type="checkbox"/> MECANIQUE <input type="checkbox"/>
<u>POCHETTE A PLAN</u>	NON <input type="checkbox"/>	SI OUI <input checked="" type="checkbox"/>	<u>RIGIDE</u>	<input type="checkbox"/> SOUPLE <input type="checkbox"/>	

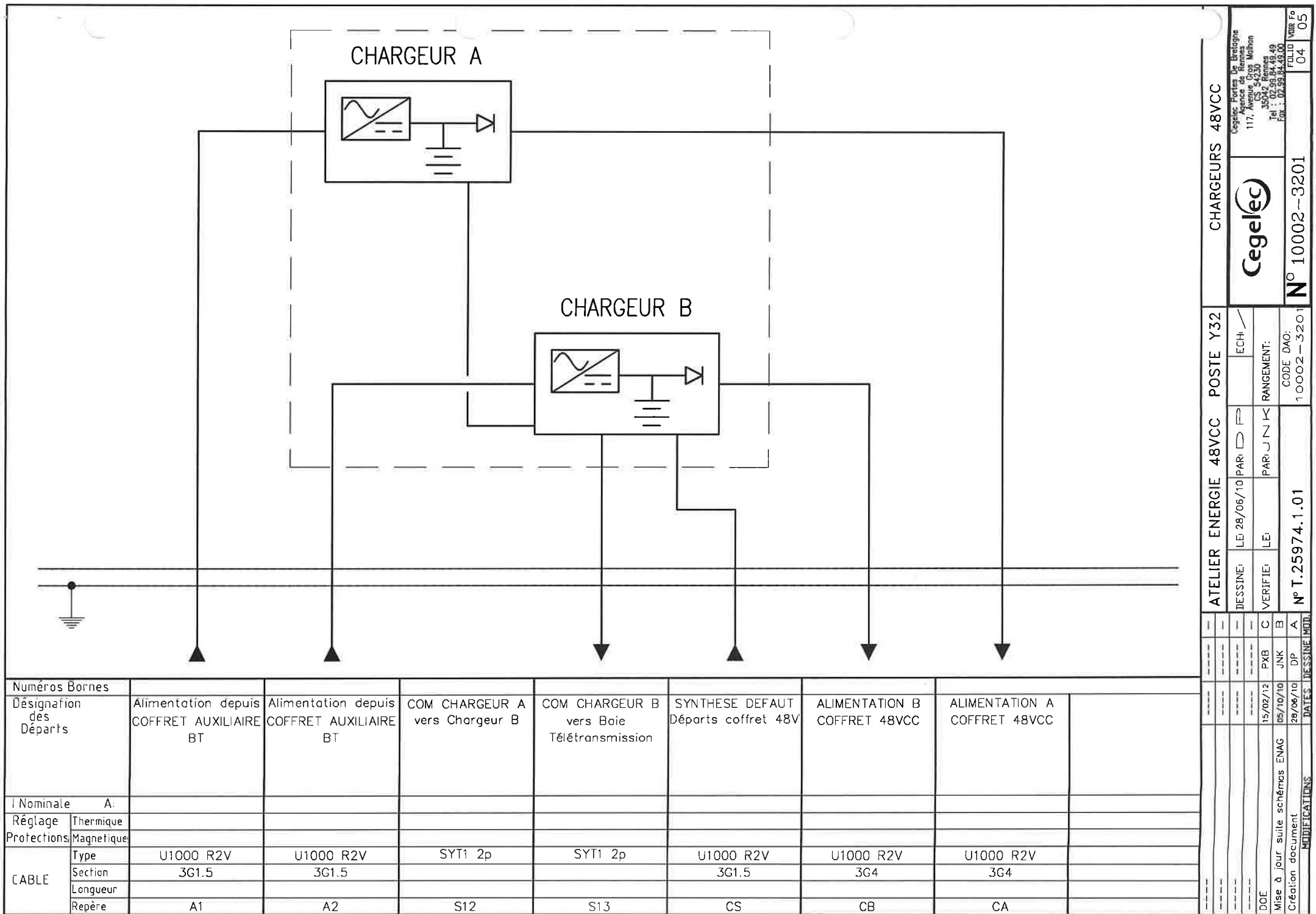
CONDITIONS GENERALE D'INSTALLATION	<u>ARMOIRE INSTALLE EN</u>	<input type="checkbox"/> EXTERIEUR	<input type="checkbox"/> SOUS ABRI	<input type="checkbox"/> SOUS SOL	<input checked="" type="checkbox"/> L.T
		<input type="checkbox"/> GAINTECHNIQUE	<input type="checkbox"/> BUREAU	<input type="checkbox"/> CIRCULATION <input type="checkbox"/>
	<u>LOCAL OU GAINTECHNIQUE FERME A CLE OU CARRE</u>	<input checked="" type="checkbox"/> OUI <input type="checkbox"/> NON			
	<u>VOLUME DISPONIBLE POUR INTEGRATION ARMOIRE</u>	<input checked="" type="checkbox"/> LIBRE			
	<u>SINON HAUTEUR :</u>	<u>LARGEUR :</u>	<u>PROFONDEUR :</u>		
	<u>DEPLACEMENT LIBRE POUR DEPLACEMENT TABLEAU</u>	<input checked="" type="checkbox"/> LIBRE			
<u>SINON HAUTEUR :</u>	<u>LARGEUR :</u>	<u>PROFONDEUR :</u>			
<u>ARMOIRE A LIVRER DESACOUPLEE</u>	<input type="checkbox"/> OUI	<input checked="" type="checkbox"/> NON			

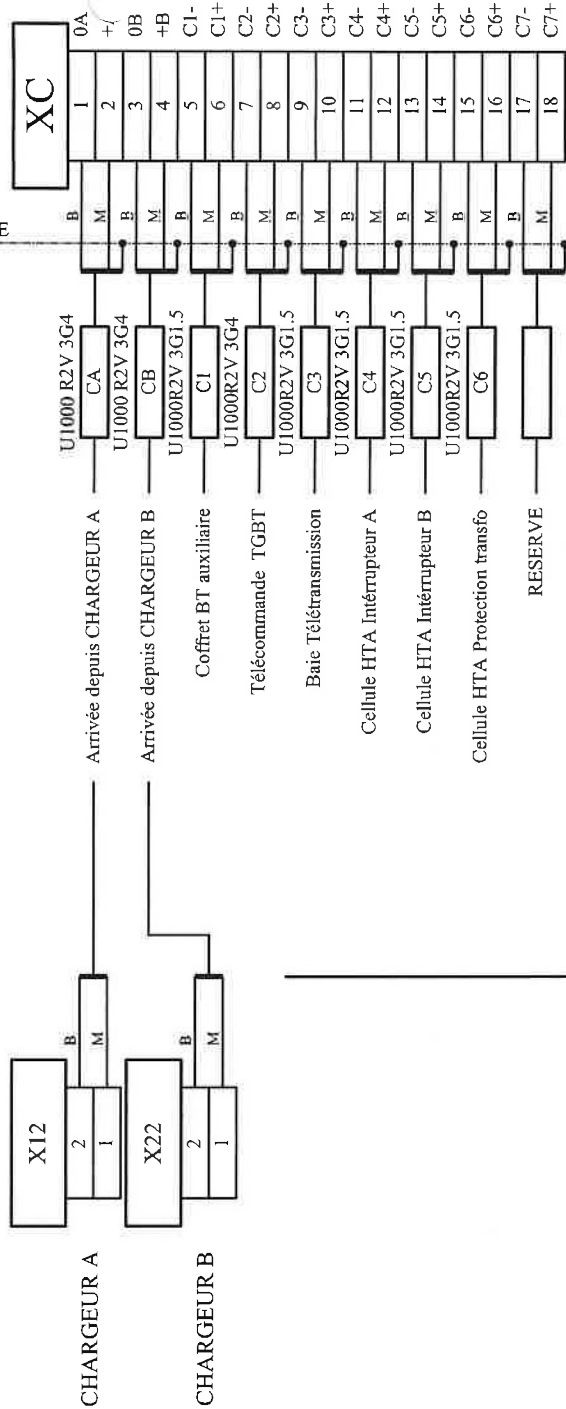
CONDITIONS DE FABRICATIONS	<u>RESERVE DE PLACE DISPONIBLE</u>	<input checked="" type="checkbox"/> 30%	<input type="checkbox"/> 20%	<input type="checkbox"/>
	<u>REALISATION DE L'ARMOIRE PAR ISOLATION RENFORCE</u>	<input type="checkbox"/> OUI	<input checked="" type="checkbox"/> NON	
	<u>COUPURE GENERALE EXTERIEUR</u>	NON <input checked="" type="checkbox"/>	SI OUI <input type="checkbox"/>	<u>FACADE</u> <input type="checkbox"/> <u>LATERALE</u> <input type="checkbox"/>
	<u>PRINCIPE DE DISTRIBUTION</u>	<input checked="" type="checkbox"/> FIL A FIL SOUS GOULOTTE	<input type="checkbox"/> FIL A FIL SOUS BRACELET	
		<input type="checkbox"/> MULTICLIP	<input type="checkbox"/> AUXIGAINÉ	<input type="checkbox"/> TORON <input type="checkbox"/> PEIGNE
	<u>REPERAGE FILERIE</u>	NON <input type="checkbox"/>	SI OUI <input type="checkbox"/>	<u>SES</u> <input type="checkbox"/> <u>CAB3</u> <input type="checkbox"/> <u>MEMOCAB</u> <input checked="" type="checkbox"/>
	<u>REPERAGE DES APPAREILS</u>	NON <input type="checkbox"/>	SI OUI <input checked="" type="checkbox"/>	<u>DILOPHANE</u> <input type="checkbox"/>
	<u>REPERAGE SUR PLASTRON</u>	NON <input type="checkbox"/>	SI OUI <input checked="" type="checkbox"/>	<u>DILOPHANE</u> <input type="checkbox"/>
	<u>RACCORDEMENT FILERIE PAR EMBOUT T COSSE</u>	<input checked="" type="checkbox"/> OUI	<input type="checkbox"/> NON	
	<u>DISTRIBUTION DU PE (DEPARTS)</u>	<input type="checkbox"/> COLLECTEUR DE TERRE <=16°	<input type="checkbox"/> BARRE CU	<input checked="" type="checkbox"/> BORNIER VJ
<u>COULEUR DES ETIQUETTES</u>				
	<u>FOND</u>	<input checked="" type="checkbox"/> NOIR	<input type="checkbox"/> BLANC	<input type="checkbox"/> ROUGE <input type="checkbox"/>
	<u>ECRITURE</u>	<input type="checkbox"/> NOIR	<input checked="" type="checkbox"/> BLANC	<input type="checkbox"/> ROUGE <input type="checkbox"/>

COULEURS FILERIE	<u>FIL DE PUISSANCE</u>	PHASE OU +	<input checked="" type="checkbox"/> NOIR	<input type="checkbox"/>	NEUTRE OU -	<input checked="" type="checkbox"/> BLEU	<input type="checkbox"/>
	<u>FIL DE TELECOMMANDE 220V</u>	<input checked="" type="checkbox"/> NOIR	<input type="checkbox"/>	<input checked="" type="checkbox"/> BLEU	<input type="checkbox"/>		
	<u>FIL DE TELECOMMANDE 48V</u>	<input checked="" type="checkbox"/> ROUGE	<input type="checkbox"/>	<input checked="" type="checkbox"/> BLANC	<input type="checkbox"/>		
	<u>FIL DE TELECOMMANDE 24V</u>	<input type="checkbox"/> ROUGE	<input type="checkbox"/>	<input type="checkbox"/> BLANC	<input type="checkbox"/>		
	<u>FIL DE TELECOMMANDE GTB</u>	<input type="checkbox"/> GRIS	<input type="checkbox"/>	<input type="checkbox"/> GRIS	<input type="checkbox"/>		
	<u>FIL DE TELECOMMANDE BS</u>	<input type="checkbox"/> ORANGE	<input type="checkbox"/>	<input type="checkbox"/> VIOLET	<input type="checkbox"/>		

MODE DE RACCORDEMENT	<u>ARRIVEE CABLE PAR LE</u>	<input type="checkbox"/> HAUT	<input checked="" type="checkbox"/> BAS	<input type="checkbox"/> GAINÉ A CABLE <input type="checkbox"/>
	<u>RACCORDEMENT ARRIVEE</u>	<input type="checkbox"/> DIRECT	<input checked="" type="checkbox"/> BORNE	<input type="checkbox"/> QUEUE DE BARRE <input type="checkbox"/>
	<u>BORNIER DEPART</u>	XC	<input type="checkbox"/> HAUT	<input checked="" type="checkbox"/> BAS <input type="checkbox"/>
	<u>BORNIER DEPART</u>	XT	<input type="checkbox"/> HAUT	<input checked="" type="checkbox"/> BAS <input type="checkbox"/>
	<u>BORNIER DEPART</u>	<input type="checkbox"/> HAUT	<input checked="" type="checkbox"/> BAS <input type="checkbox"/>
	<u>BORNIER DEPART</u>	<input type="checkbox"/> HAUT	<input checked="" type="checkbox"/> BAS <input type="checkbox"/>
	<u>BORNIER DEPART</u>	<input type="checkbox"/> HAUT	<input type="checkbox"/> BAS <input type="checkbox"/>
	<u>BORNIER DEPART</u>	<input type="checkbox"/> HAUT	<input type="checkbox"/> BAS <input type="checkbox"/>
	<u>BORNIER DEPART</u>	<input type="checkbox"/> HAUT	<input type="checkbox"/> BAS <input type="checkbox"/>
	<u>BORNIER DEPART</u>	<input type="checkbox"/> HAUT	<input type="checkbox"/> BAS <input type="checkbox"/>
	<u>BORNIER DEPART</u>	<input type="checkbox"/> HAUT	<input type="checkbox"/> BAS <input type="checkbox"/>
	<u>BORNIER DEPART</u>	<input type="checkbox"/> HAUT	<input type="checkbox"/> BAS <input type="checkbox"/>
	<u>BORNIER DEPART</u>	<input type="checkbox"/> HAUT	<input type="checkbox"/> BAS <input type="checkbox"/>
	<u>BORNIER DEPART</u>	<input type="checkbox"/> HAUT	<input type="checkbox"/> BAS <input type="checkbox"/>
	<u>BORNIER DEPART</u>	<input type="checkbox"/> HAUT	<input type="checkbox"/> BAS <input type="checkbox"/>
	<u>PRESSE-ETOUPE</u>	<input type="checkbox"/> OUI	<input checked="" type="checkbox"/> NON	
<u>BORNIER</u>	<input checked="" type="checkbox"/> SIMPLE	<input type="checkbox"/> DOUBLE	<input type="checkbox"/> A 45° <input type="checkbox"/>	

CARACTERISTIQUES COFFRET			
Cegelec - Portes De Bretagne Agence de Rennes 117, Avenue de la République 35042 Rennes Tel : 02 99 84 49 49 Fax : 02 99 84 49 00			
Cegelec			
N° 10002-3201			
ATELIER ENERGIE 48VCC		POSTE Y32	ECH /
DESSINEE	LEI 28/06/10	PAR	DP
VERIFIE	LEI	PAR	JNK
N° T.25974.1.01		CODE DAO	10002-3201
DOE			
Mise à jour suite schémas ENAG			
Création document			
MODIFICATIONS			
DATES			
DESSINE			
MOD			
Fo			
03			
04			

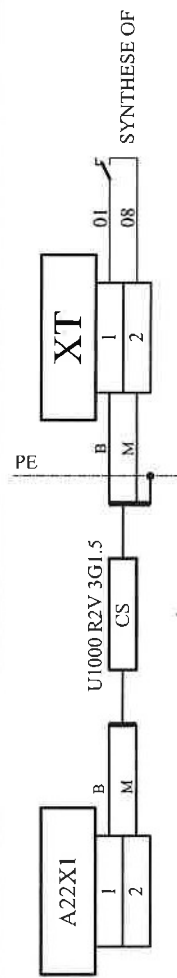




Cegelec: Portes De Bretagne
Agence de Rennes
117, Avenue de la République
35042 Rennes
Tél : 02 99 84 49 49
Fax : 02 99 84 49 00

N° 10002-3201

FOLIO 07
VOUR Fo 08

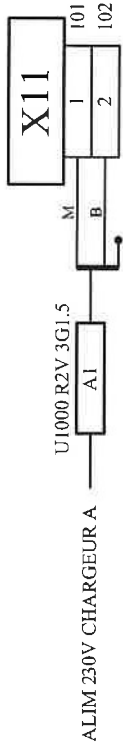


CHARGEUR B

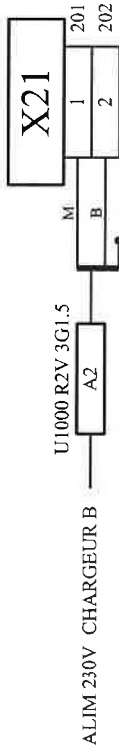
COFFRET PROTECTION 48VCC

[illegible]

CHARGEUR A



CHARGEUR B



		ATELIER ENERGIE 48VCC				POSTE Y32		ALIMENTATION CHARGEURS A ET	
		DESSEIN	LEI 28/06/10	PAR	DATE	ECHO			
		VERIFIE	LEI	PAR	DATE	RANGEMENT			
						CODE DAO:			
		N° 2.25974.1.01				1 0002 - 3201			
		DATES		DESSEIN MOD.					
DOE		15/02/12	PXB	C					
Mise à jour suite schémas ENAG		05/10/10	JNK	B					
Création document		28/06/10	DP	A					
MODIFICATIONS									